




# Mi libro de seguridad contra el fuego



# ¡El fuego es CALIENTE! Te puede dañar.

Aléjate de las cosas que están caliente.


¿Qué cosas pueden estar caliente?



# ¡El fuego es CALIENTE! Te puede dañar.

Es aconsejable que la familia tenga preparado un plan de escape para salir de la casa en caso de emergencia. Practiquen el plan todos juntos.

Plan de escape.



Hacer un plan de escape familiar.

Dibuja una alarma de humo.

Planear dos caminos de salida desde cada sala.

Elegir un punto de encuentro que sea seguro.


Llamar al departamento de bomberos desde la casa de un vecino.



# Gatea al ras del piso y AVANZA.

Si hay humo, gatea por debajo del humo éste. El aire más cercano al piso es mejor. Mantente agachado y sal rápidamente.


Gatea al ras del piso y AVANZA.



# Sal de ahí y quédate afuera

Si ves fuego o humo, ve al exterior rápidamente.  
Quédate afuera y espera ayuda.

Sal de ahí  
y quédate  
afuera



# SALIDA

Salida significa un camino hacia el exterior.  
Aprende a encontrar el mejor camino hacia el exterior.

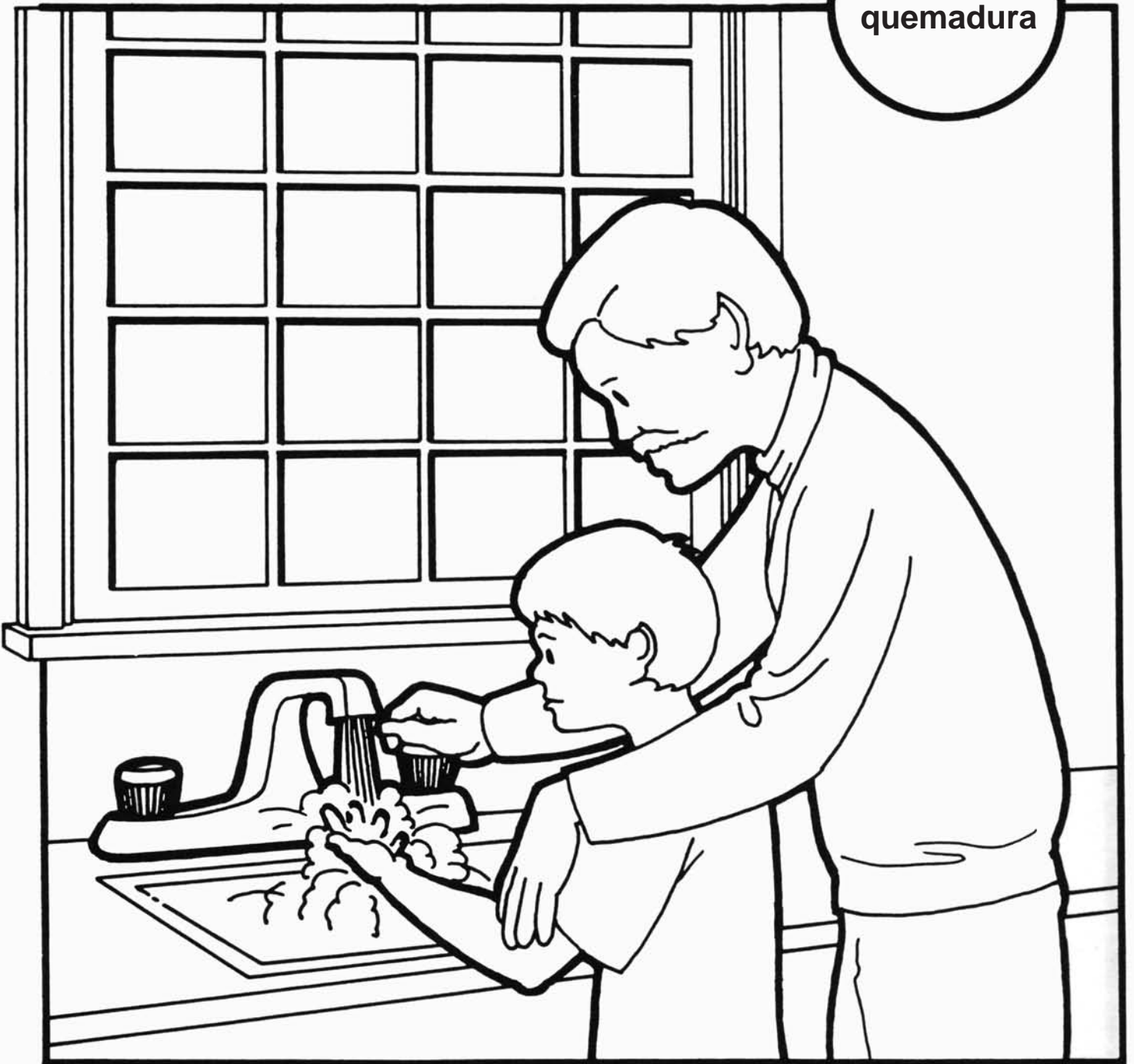
SALIDA  
significa  
un camino  
hacia el  
exterior.



# Enfría una quemadura

Pon agua fría sobre la quemadura. Hazlo de inmediato.

Enfría la quemadura



# Los fósforos y los encendedores son herramientas

Nunca juegues con fósforos ó encendedores. No son juguetes. Los fósforos y los encendedores son herramientas para adultos.

Los  
fósforos y los  
encendedores  
son  
herramientas.





# Detente, tírate al piso y rueda.

Si el fuego toma contacto con tu ropa, detente, tírate al piso y rueda. Cúbrete la cara con las manos y rueda por el piso.



# Las alarmas de humo salvan vidas

Asegúrate de tener alarmas de humo en tu casa. Te advertirán de un incendio.



# El bombero es tu amigo.

A veces el bombero se ve diferente con la ropa especial que debe usar. Pero recuerda que el bombero siempre está dispuesto a prestarte ayuda.

El bombero  
es tu amigo.



## **Mensaje para los padres:**

**A través de las lecciones de este cuadernillo, su hijo (a) puede aprender la importancia de protegerse del fuego y las quemaduras que éste puede producir. Repasa estas ideas a diario para asegurarse de que su hijo sepa qué hacer en caso de una emergencia. ¡Los hábitos de seguridad que su familia aprenda hoy pueden salvarle la vida el día de mañana!**



FAIRFAX COUNTY  
FIRE AND RESCUE DEPARTMENT  
4100 CHAIN BRIDGE ROAD  
FAIRFAX, VIRGINIA 22030  
703-246-3801, TTY (TELÉFONO DE TEXTO) 711, O  
VISITE NUESTRA PÁGINA WEB EN  
[WWW.FAIRFAXCOUNTY.GOV/FIRE](http://WWW.FAIRFAXCOUNTY.GOV/FIRE)



*Una publicación del condado de Fairfax, Virginia*



Este documento está disponible en un formato alternativo si se requiere. Realice su solicitud en Public Affairs and Life Safety Education (Información pública y educación para proteger la vida) al 703-246-3801, TTY 711, o visite nuestra página Web en: <http://www.fairfaxcounty.gov/fire>

enero de 2008