





**Monday through Friday •  
Lunes a Viernes  
Northbound • Dirección norte**

Route Number • Número de ruta	Franconia- Springfield Metro Station 	Springfield CBC Commuter Garage	Tysons Metro Station 
<b>☀ AM Service • Servicio de AM</b>			
494	5:00	5:07	5:25
494	6:00	6:07	6:25
494	6:15	6:24	6:44
494	6:30	6:39	6:59
494	6:45	6:54	7:14
494	7:00	7:09	7:29
494	7:15	7:24	7:47
494	7:30	7:39	8:02
494	7:45	7:54	8:20
494	8:00	8:09	8:35
494	8:15	8:24	8:50
494	8:30	8:39	9:05
494	8:45	8:52	9:10
494	9:00	9:07	9:25
494	10:15	10:22	10:40
494	11:15	11:22	11:40
<b>🌙 PM Service • Servicio de PM</b>			
494	12:15	12:22	12:40
494	1:15	1:22	1:40
494	2:30	2:37	2:55
494	3:15	3:22	3:40
494	3:30	3:37	3:55
494	3:45	3:52	4:10
494	4:00	4:09	4:30
494	4:15	4:24	4:45
494	4:30	4:39	5:00
494	4:45	4:54	5:15
494	5:00	5:09	5:30
494	5:20	5:29	5:50
494	5:35	5:44	6:05
494	5:50	5:59	6:20
494	6:10	6:17	6:35
494	7:00	7:07	7:25
494	8:00	8:07	8:25

**Monday through Friday •  
Lunes a Viernes  
Southbound • Dirección sur**

Route Number • Número de ruta	Tysons Metro Station 	Springfield CBC Commuter Garage	Franconia- Springfield Metro Station 
<b>☀ AM Service • Servicio de AM</b>			
494	5:27	5:46	5:52
494	6:27	6:46	6:52
494	6:46	7:05	7:11
494	7:01	7:23	7:31
494	7:16	7:38	7:46
494	7:31	7:53	8:01
494	7:49	8:11	8:19
494	8:04	8:26	8:34
494	8:22	8:44	8:52
494	8:37	8:59	9:07
494	8:52	9:14	9:22
494	9:07	9:27	9:34
494	9:27	9:47	9:54
494	10:42	11:02	11:09
494	11:42	12:02PM	12:09PM
<b>🌙 PM Service • Servicio de PM</b>			
494	12:42	1:02	1:09
494	1:42	2:02	2:09
494	2:57	3:17	3:24
494	3:27	3:47	3:54
494	3:42	4:02	4:09
494	3:57	4:17	4:24
494	4:12	4:35	4:44
494	4:32	4:55	5:04
494	4:47	5:10	5:19
494	5:02	5:25	5:34
494	5:17	5:40	5:49
494	5:32	5:55	6:04
494	5:52	6:15	6:24
494	6:07	6:27	6:34
494	6:22	6:42	6:49
494	6:37	6:57	7:04
494	7:27	7:47	7:53
494	8:27	8:47	8:53

**How to Use the Timetable**

- » Use the map to find the stops closest to where you will get on and off the bus.
- » Select the schedule (Weekday, Saturday, Sunday) for when you will travel. Along the top of the schedule, find the stop at or nearest to the point where you will get on the bus. Follow that column down to the time you want to leave.
- » Use the same method to find the times the bus is scheduled to arrive at the stop where you will get off the bus.
- » If the bus stop is not listed, use the time shown for the bus stop before it as the time to wait at the stop.

**Rider Guidelines**

- » Smoking, eating, drinking, and littering are strictly prohibited in the buses.
- » Earphones are required when using audio or video devices.
- » Boarding a Fairfax Connector bus with a child in a stroller? We're making the process more family-friendly and now allowing the child to stay securely strapped in the stroller for the entire trip! The following conditions apply:
  - Available only when ADA accessible seating is not in use.
  - Child remains secured in stroller while on the bus.
  - Parent/guardian must always be holding on to the stroller.
  - Stroller wheels must be locked.
  - The maximum size for a stroller is 48" long by 30" wide, this includes joggers and double strollers.
- » Service animals are permitted. All other small animals must be transported in a closed pet carrier.
- » Only foldable scooters are allowed on buses and must be folded, so it does not interfere with other passengers.

**Cómo Usar este Horario**

- » Use este mapa para localizar las paradas más cercanas a donde se subirá y bajará del autobús.
- » Seleccione el horario (Entre semana, sábado, domingo) de cuando viajará. A lo largo de la parte superior del horario, localice la parada o el punto más cercano a la parada en la que se subirá al autobús. Siga esa columna hacia abajo hasta la hora en la que desea salir.
- » Utilice el mismo método para localizar las horas en que el autobús está programado para llegar a la parada en donde desea bajarse del autobús.
- » Si la parada del autobús no está listada use la hora que se muestra en la parada anterior como la hora de espera en la parada.

**Pautas para el Pasajero**

- » Se prohíbe estrictamente fumar, comer, beber y arrojar basura en los autobuses.
- » Los auriculares son necesarios cuando se utilizan dispositivos de audio o video.
- » ¿Requiere viajar con un infante en coche en Fairfax Connector? ¡Estamos realizando el proceso más amigable y accesible para las familias y por ello ahora el o la infante puede viajar en su coche durante todo el viaje! Las siguientes condiciones pueden aplicarse:
  - Disponible solo si los asientos accesibles de ADA no están siendo usados.
  - El infante se mantiene seguro en el coche mientras está en el bus.
  - Los padres o tutores deben siempre sostener el coche.
  - Las ruedas del coche deben estar aseguradas.
  - El tamaño máximo de un coche es de 48" de largo por 30" de ancho, esto incluye a los de tipo corredor y a los coches dobles.
- » Se permiten animales de servicio. Se permiten otros animales pequeños solo si se transportan en un porta mascotas cerrado.
- » Sólo se permiten scooters plegables en los autobuses y deben estar plegados para que no interfieran con los demás pasajeros.



**494**

**Effective Spring 2025  
A partir de la primavera de 2025**

# Springfield – Tysons

**Weekday Service  
Servicio entre semana**

**Serves these locations:  
Proporciona servicio a estas ubicaciones:**

- Franconia-Springfield Metro Station
- Tysons Metro Station
- Springfield CBC Commuter Garage

**\$ Base Fare • Tarifa Básica**

For fares and important information about the bus system, see the brochure: **Fares, Policies & General Information**

**@ffxconnector** **/fairfaxconnector**

**703-339-7200** **TTY 703-339-1608**



Fairfax County Department of Transportation (FCDOT) ensures nondiscrimination in all programs and activities in accordance with Title VI of the Civil Rights Act of 1964 and the Americans with Disabilities Act (ADA). To request this information in an alternate format, contact FCDOT at 703-877-5600, TTY 711.

# ROUTE 494 Springfield – Tysons

● Timepoint • Punto de tiempo

